

**ПАО "ГАЗПРОМ"**

**РАСПОРЯЖЕНИЕ  
от 30 августа 2016 г. N 274**

**ОБ УТВЕРЖДЕНИИ КЛЮЧЕВЫХ ПРАВИЛ  
БЕЗОПАСНОСТИ ПАО "ГАЗПРОМ"**

В целях реализации [Политики](#) ПАО "Газпром" в области охраны труда и промышленной безопасности, утвержденной приказом ОАО "Газпром" от 29 июля 2009 г. N 235, и совершенствования единой системы управления охраной труда и промышленной безопасностью ПАО "Газпром" и его дочерних обществ:

1. Утвердить Ключевые [правила](#) безопасности ПАО "Газпром".

2. Руководителям структурных подразделений, филиалов, дочерних обществ и организаций ПАО "Газпром" организовать изучение Ключевых правил безопасности ПАО "Газпром" работниками и обеспечить их выполнение.

Заместитель  
Председателя Правления  
В.А.МАРКЕЛОВ

Утверждены  
распоряжением ПАО "Газпром"  
от 30 августа 2016 г. N 274

**КЛЮЧЕВЫЕ ПРАВИЛА  
БЕЗОПАСНОСТИ ПАО "ГАЗПРОМ"**

1. Общее положение

1.1. Ключевые правила безопасности разработаны на основании анализа основных причин несчастных случаев, происшедших в дочерних обществах и организациях ПАО "Газпром".

1.2. Ключевые правила безопасности разработаны в целях:

реализации Политики и достижения целей ПАО "Газпром" в области охраны труда и промышленной безопасности;

повышения культуры безопасности работников;

определения единых минимальных требований к безопасному поведению работников;

предупреждения происшествий с участием работников;

информирования работников о недопустимости действий, которые могут привести к

происшествиям.

## 2. Термины, определения и сокращения

Источник энергии - оборудование/устройство, использующее различные виды энергии (электрической, пневматической, термической, механической и т.п.).

Ключевые правила безопасности - единые требования к поведению работников ПАО "Газпром" и его дочерних обществ и организаций при выполнении ими трудовых функций, а также работников подрядных организаций, занятых на объектах ПАО "Газпром" и его дочерних обществ и организаций, на основании договора или другом законном основании, несоблюдение которых может привести к происшествиям.

Культура безопасности - квалификационная и психологическая подготовленность всех лиц, при которой обеспечение производственной безопасности объектов ПАО "Газпром" является приоритетной целью и внутренней потребностью, приводящей к осознанию личной ответственности и к самоконтролю при выполнении всех работ, влияющих на безопасность.

Линейный руководитель - руководитель, уровень управления которого находится непосредственно над рабочими и другими работниками (мастер смены, начальник отдела или участка).

Происшествие - любое нежелательное событие, случившееся в Компании, которое привело или могло привести к ущербу здоровью работника на производстве, аварии или инциденту (пункт 3.1.49 СТО Газпром 18000.1-001-2014).

Подрядная организация - организация (иное лицо), выполняющая работы, оказывающее услуги ПАО "Газпром" и (или) его дочерним обществам и организациям на договорной основе.





Работы повышенной опасности - работы, до начала выполнения которых лицам, ответственным за безопасность при выполнении этих работ, необходимо осуществить ряд обязательных организационных и технических мероприятий, обеспечивающих безопасность.




СИЗ - Средства индивидуальной защиты - технические средства, используемые для предотвращения или уменьшения воздействия на работников вредных или опасных производственных факторов, а также защиты от загрязнений или влияния особых температурных условий.

## 3. Ключевые правила безопасности

N п/ п	Ключевые правила безопасности/знаки	Основные требования
1	Используйте средства индивидуальной защиты на производственных площадках и при проведении работ	Работники должны использовать средства индивидуальной защиты (спецодежда, спецобувь, защитная каска, защитные очки, перчатки и т.п.) в соответствии с установленными для вида работ и (или) производственного объекта требованиями.  Если Вы руководитель работ или лицо, ответственное за выполнение работ, то Вы должны: до начала выполнения работ проверить у всех работников, участвующих в производственном процессе, наличие, комплектность и исправность СИЗ, необходимых для безопасного производства выполняемых работ;

		<p>контролировать правильное применение СИЗ работниками в процессе выполнения работ.</p>
<p>2</p>	<p>Во время движения транспортного средства используйте ремни безопасности</p> 	<p>Водители транспортных средств обязаны:</p> <ul style="list-style-type: none"> <li>при движении на транспортном средстве, оборудованном ремнями безопасности, быть пристегнутым и не перевозить пассажиров, не пристегнутых ремнями (в т.ч. в автобусе, во втором ряду кресел легкового автомобиля и т.д.);</li> <li>перед выездом проверять работоспособность и отсутствие видимых повреждений на ремнях безопасности;</li> <li>не начинать движение не убедившись, что все находящиеся в транспортном средстве правильно пристегнуты ремнями безопасности.</li> </ul> <p>Пассажиры транспортных средств обязаны:</p> <ul style="list-style-type: none"> <li>при движении на транспортном средстве, оборудованном ремнями безопасности, быть пристегнутыми (в т.ч. в автобусе, во втором ряду кресел легкового автомобиля и т.д.);</li> <li>проинформировать водителя о пассажирах транспортного средства, неправильно использующих или не использующих ремни безопасности.</li> </ul>
<p>3</p>	<p>Используйте средства защиты от падения в случае работы на высоте</p> 	<p>Для обеспечения безопасности при работе на высоте работники должны:</p> <ul style="list-style-type: none"> <li>уметь пользоваться СИЗ, инструментом и техническими средствами, обеспечивающими безопасность;</li> <li>лично производить осмотр выданных СИЗ перед каждым их использованием;</li> <li>содержать в исправном состоянии СИЗ, инструмент и технические средства (при использовании лестниц убедиться в их исправности и надежности);</li> <li>выполнять только ту работу, которая поручена.</li> </ul>
<p>4</p>	<p>Выполняйте работы с повышенной опасностью по действующему наряду-допуску или с записью в специальном журнале</p>	<p>Для обеспечения безопасности при производстве работ, до начала выполнения которых необходимо осуществить ряд обязательных организационных и технических мероприятий, обеспечивающих безопасность, работники должны:</p> <ul style="list-style-type: none"> <li>пройти инструктаж о мерах безопасности;</li> <li>знать и понимать требования к выполняемой работе, указанные в наряде-допуске, меры безопасности при проведении работ и соблюдать их;</li> <li>убедиться, что можно безопасно начинать работы;</li> <li>выполнять только ту работу, которая поручена руководителем;</li> <li>сообщать руководителю о любых изменениях согласованного порядка выполнения работ.</li> </ul>

		
5	<p>Используйте только исправный инструмент и оборудование</p> 	<p>Для обеспечения безопасности работники должны:</p> <ul style="list-style-type: none"> <li>не пользоваться поврежденным (в том числе деформированным) инструментом/приспособлениями/оборудованием;</li> <li>проверить комплектность, отсутствие механических повреждений инструмента, приспособлений, а также наличие требуемых защитных приспособлений, экранов и т.п.;</li> <li>в случае выявления неисправностей инструмента/приспособлений/оборудования приостановить производство работ и сообщить непосредственному руководителю о выявленных неисправностях.</li> </ul>
6	<p>Проводите земляные работы по действующему наряду-допуску</p> 	<p>Для обеспечения безопасности при выполнении земляных и других работ, связанных с размещением рабочих мест в выемках и траншеях, работники должны:</p> <ul style="list-style-type: none"> <li>убедиться вместе с руководителем работ или с ответственным за выполнение работ лицом, что можно безопасно начинать земляные работы;</li> <li>выполнять требования оформленного наряда - допуска к работе;</li> <li>безопасно прекратить работы и оповестить своего руководителя или ответственного за выполнение работ лицо в случае обнаружения угрозы происшествия/травмирования.</li> </ul>
7	<p>Изолируйте источники энергии</p> 	<p>Перед началом ремонтных, наладочных и других работ необходимо надежно изолировать все возможные источники энергии (кроме случаев ее использования для проведения работ) и убедиться, что исключена возможность случайной или незапланированной подачи (электричества, пара, воды, опасных веществ и др.).</p>
8	<p>Используйте газоанализатор, где это необходимо (замкнутые пространства, помещения, где может произойти утечка газа)</p>	<p>При проведении газоопасных/огневых работ для обеспечения безопасности работники должны:</p> <ul style="list-style-type: none"> <li>убедиться вместе с руководителем работ или с ответственным за выполнение работ лицом, что необходимые замеры состава воздуха рабочей зоны выполнены и что начинать работы безопасно;</li> <li>прекратить работы при превышениях предельно допустимых концентраций.</li> </ul> <p>Если Вы руководитель работ или лицо, ответственное за</p>

		<p>выполнение работ, то Вы должны:</p> <ul style="list-style-type: none"> <li>убедиться, что замер состава воздуха рабочей зоны проведен перед началом работ, проводится в процессе работы с периодичностью, указанной в наряде-допуске;</li> <li>организовать проведение замера состава воздуха рабочей зоны по окончании работ.</li> </ul>
9	<p>Запрещено курение вне специально отведенных для этой цели мест</p> 	<p>Работники должны:</p> <ul style="list-style-type: none"> <li>знать о запрете курения вне специально отведенных для этой цели мест;</li> <li>знать расположение отведенных для курения мест;</li> <li>вмешиваться, если кто-то курит за пределами специально отведенных мест для курения.</li> </ul>
10	<p>Запрещено во время движения транспортного средства нарушать скоростной режим, пользоваться мобильным телефоном</p> 	<p>Во время движения транспортного средства водителю запрещено:</p> <ul style="list-style-type: none"> <li>использовать мобильный телефон/рации, посылать и читать текстовые сообщения;</li> <li>превышать максимальную разрешенную скорость движения, установленную правилами дорожного движения или указанную в маршрутном листе к данной поездке;</li> <li>превышать максимальную разрешенную скорость движения, установленную для данного транспортного средства.</li> </ul> <p>Водитель должен вести транспортное средство со скоростью, не превышающей установленного ограничения, учитывая при этом интенсивность движения, особенности и состояние транспортного средства и груза, дорожные и метеорологические условия, в частности видимость в направлении движения. Скорость должна обеспечивать водителю возможность постоянного контроля за движением транспортного средства.</p> <p>Никакие указания и обстоятельства не могут быть основанием для нарушения данных правил.</p>
11	<p>Запрещено употребление алкоголя, наркотиков и иных запрещенных препаратов</p>	<p>Работникам запрещается:</p> <ul style="list-style-type: none"> <li>изготавливать, употреблять, хранить, продавать и распространять алкоголь, наркотики и иные запрещенные препараты.</li> </ul> <p>Работники обязаны:</p> <ul style="list-style-type: none"> <li>сообщать своему непосредственному руководителю о принимаемых лекарственных средствах, которые могут повлиять на их способность выполнять работы;</li> <li>вмешиваться и сообщать своему непосредственному руководителю об известных им случаях употребления алкоголя или наркотиков на рабочих местах.</li> </ul>

		
12	<p>Не отвлекайтесь во время передвижения по скользким поверхностям и в местах с малозаметными препятствиями</p> 	<p>Для обеспечения безопасности работники должны:</p> <ul style="list-style-type: none"> <li>смотреть "под ноги" во время передвижения;</li> <li>не отвлекаться во время передвижения (не посылать, и не читать текстовые сообщения с мобильных устройств);</li> <li>не переносить и не перемещать грузы, препятствующие обзору поверхности путей следования;</li> <li>держаться за перила, поручни при передвижении по лестницам, переходным мостикам, площадкам обслуживания (не держать руки в карманах одежды);</li> <li>использовать обувь, соответствующую погодным условиям;</li> <li>не оставлять оборудование, материалы и инструменты на путях следования.</li> </ul>

#### 4. Порядок применения Ключевых правил безопасности

4.1. На основании Ключевых правил безопасности дочернее общество и организация ПАО "Газпром" может разработать свои Ключевые правила безопасности с учетом специфики производственной деятельности, выявленных опасностей и оцененных рисков.

4.2. Ключевые правила безопасности доводятся до всех работников ПАО "Газпром" и его дочерних обществ и организаций, а также до персонала организаций, занятых на объектах ПАО "Газпром" и его дочерних обществ и организаций на основании договора или другом законном основании.

4.3. В случае обнаружения нарушений Ключевых правил безопасности или возникновения сомнений в безопасности выполняемых работ каждый работник вправе предупреждать исполнителя работ, а также сообщать своему непосредственному руководителю о вышеназванных фактах.

4.4. Ключевые правила безопасности рекомендуется включать в типовые формы договоров на выполнение работ/оказание услуг.

4.5. Область применения Ключевых правил безопасности определяется в зависимости от осуществляемых работниками трудовых функций.

4.6. Размещение знаков, содержащих Ключевые правила безопасности (далее - знаков графической части), допускается в местах проведения инструктажей, местах выпуска на линию транспортных средств, на информационных стендах и т.д. Также допускается применение отдельных знаков для обозначения участков, зон, площадок и прочих мест, где возможно проявление опасных факторов.

4.7. При размещении знаков графической части необходимо учитывать, что информационные

материалы легче распознаются (читаются) в прямом поле зрения. Распознаваемость и узнаваемость знаков тем выше, чем больше их размер и частота установки. Рекомендуется соотношение между размерами и частотой установки выполнять в соответствии с требованиями ГОСТ Р 12.4.026.

---